

# Lección 1

## ESTUDIO DE LA BIBLIA

Un buen resumen / estudio de la Biblia es difícil de lograr.

La Biblia está compuesta por 2 testamentos, 66 diferentes libros, 1,189 capítulos, 31,173 versos, y 773,692 palabras.

Los diferentes libros de la Biblia cubren diferentes temas y fueron dirigidos a diferentes audiencias.

Los libros de la Biblia fueron escritos aproximadamente por 40 diferentes hombres, sobre un período de aproximadamente 1500 años. Por esta razón un resumen / estudio de toda la Biblia es una gran empresa.

Al mismo tiempo, el Espíritu Santo fue el autor “inspirador” de la Biblia. Dios “exhaló” Su Palabra y utilizó a los profetas y apóstoles para escribirla (2 Timoteo 3:16-17; 2 Pedro 1:21). Adicionalmente, todos aquellos que han puesto su fe en Jesucristo, tienen al Espíritu Santo morando en ellos (Romanos 8:9; 1 Corintios 12:13). El Espíritu Santo desea ayudarnos a comprender la Biblia (1 Corintios 2:10-16).

El propósito de nuestra sección del resumen / estudio de la Biblia, es proporcionar un conocimiento básico de cada libro de la Biblia. En la información de cada libro de la Biblia, se incluirá el autor, fecha en que se escribió, propósito de su escritura, versos claves y un breve resumen. Esperamos sinceramente que nuestra sección de resumen / estudio de la Biblia les ayude a entenderla mejor, y les anime a estudiarla de una manera más profunda.

**En la información de cada libro de la Biblia, se incluirá el autor, fecha en que se escribió, propósito de su escritura, versos claves y un breve resumen.**

Espero sinceramente que este resumen / estudio de la Biblia les ayude a entenderla mejor, y les anime a estudiarla de una manera profunda

### **Estudio del Antiguo Testamento**

El antiguo Testamento está dividido en cinco secciones:

- I. El Pentateuco (de Génesis a Deuteronomio),
- II. Los libros Históricos (de Josué a Ester),
- III. Los libros Poéticos (de Job a Cantares),
- IV. Los Profetas Mayores (de Isaías a Daniel), y
- V. Los profetas Menores (de Oseas a Malaquías).

El antiguo Testamento fue escrito aproximadamente desde el 1400 a.C. hasta 400 a.C.

El Antiguo Testamento fue escrito inicialmente en hebreo, con unas pocas secciones escritas en arameo (que esencialmente una variación de hebreo).

El Antiguo Testamento trata principalmente de la relación entre Dios y la nación de Israel.

**El Pentateuco trata de la creación de Israel y Dios estableciendo una relación de pacto con Israel.**

**Los Libros históricos registran la historia de Israel, sus victorias y éxitos junto con sus derrotas y fracasos.**

**Los libros poéticos nos dan una visión más íntima de la relación de Dios con Israel y su pasión para que Israel lo adore y obedezca.** Los libros Proféticos son el llamando de Dios a Israel para que se arrepienta de su idolatría e infidelidad y regrese a una relación de obediencia y fidelidad espiritual.

**Tal vez un mejor título sería El Primer Testamento. La Palabra “antiguo” tiende a dar la idea de “obsoleto” o “sin relevancia”.** Esto no puede estar más alejado de la verdad.

Un estudio del antiguo Testamento es una tarea espiritualmente enriquecedora y que vale mucho la pena. En las siguientes lecciones haremos una síntesis de los libros del Antiguo Testamento.

Sinceramente espero que nuestro estudio del Antiguo Testamento sea de Beneficio para caminar con Cristo.

## **¿CÓMO PUEDE ESTUDIAR LAS SAGRADAS ESCRITURAS Y OBTENER DE ELLAS EL MÁXIMO PROVECHO? JUAN 5:39**

**Voy a compartir con usted cinco consejos sencillos.**

Explore la Biblia por usted mismo. La pregunta que todos nos hacemos cuando estamos familiarizados con la Biblia:

“¿Por dónde comienzo?” no se sienta intimidado ante el voluminoso libro.

- 1. Primero familiarícese con los libros de la Biblia.** Para ello, ante que todo busque el índice. Allí los libros están listados generalmente de dos maneras: en orden en que aparecen en la Biblia, o también en orden alfabético. **Explorar las escrituras es una aventura en sí misma,** ¿Cuántos libros en total tiene la Biblia?, ¿Cuáles son los libros del Antiguo Testamento?, ¿Y cuáles los del Nuevo Testamento?, ¿Cómo se abrevian los nombres de los libros?, ¿Cuántos capítulos tiene cada uno? Las respuestas a todas estas preguntas pueden ser encontradas con solo mirar el índice. Y si observa más detenidamente ese índice, muy posiblemente encontrará otros detalles adicionales, tales como: “Notas”, “Tablas de Pesos y Medidas”, “Glosarios”, “Mapas”, y otras ayudas especiales para el lector. Si busca en ese material adicional, va encontrar todo un tesoro de información que lo ayudará a familiarizarse más rápido con el mundo de la Biblia.
- 2. Lea la Biblia por usted mismo.** A primera vista, la Biblia puede parecer imposible de leer, por su tamaño. Sin embargo, al estar dividida en libros, y estos, a su vez, en capítulos y versículos, la lectura se hace más fácil de dosificar. De modo que la primera decisión a tomar cuando vamos a leer las escrituras es: Si la vamos a leer por libros, por personajes, por enseñanza. No obstante, yo recomiendo empezar por los evangelios: Mateo, Marcos, Lucas y Juan. La razón por la cual

recomiendo empezar la lectura de la Biblia por los evangelios, es porque éstos nos ponen en contacto directo con Jesús, el personaje central de las Escrituras. Leer la Biblia es como escalar un monte. Uno sube paso a paso, sintiendo la emoción de empezar a ver las cosas desde otra perspectiva. En este recorrido sucederá algunas veces que descubriremos ciertas palabras o declaraciones, que no entendemos. Tales obstáculos son una invitación a esforzarnos más, a expandir nuestra mente y nuestro espíritu. En situaciones así, es importante anotar el texto o la palabra que no entendemos y consultar un diccionario común, un diccionario Bíblico o a alguien con más conocimiento.

3. **Adquiera herramientas para el estudio de la Biblia.** Como mencionamos anteriormente existen algunos elementos que son muy útiles al estudiar la Biblia, los cuales deberíamos tenerlos en el lugar reservado para este fin. Los materiales son: Cuaderno y lápiz: Para hacer anotaciones de pasajes difícil comprensión que necesita ser investigado con más profundidad o versículos que deseamos memorizar o en donde se encuentra la historia o personaje de nuestro interés, etc. Diccionario de la lengua española adicionales le ayudarán a comprender las circunstancias de las costumbres y el momento en la historia en que fue escrito cada libro de la Biblia, Otro material que es de gran utilidad son las guías de estudios de la Biblia, llamadas también estudios de la Bíblicos. Estos estudios bíblicos nos organizan el estudio de la Biblia por temas, presentados en forma de lecciones con la modalidad de preguntas y respuestas, De tal modo que le permiten al estudiante de la Biblia, comprender de lo que la Biblia enseña acerca de un tema específico. Por ejemplo, **¿Qué dice la Biblia sobre el fin del mundo?**
4. **Ore antes de empezar a leer.** Este paso es muy importante. Pida la iluminación del Espíritu Santo, para entender lo que va a leer. Ore para que Él sea su instructor y que le de perseverancia en la lectura. Recuerde siempre que la Biblia es el único libro cuyo Autor está siempre presente, cuando se lee. Algunas personas utilizan una adaptación del **Salmo 119:18** como oración antes de leer las Sagradas Escrituras. Dicen así: “Abre mis ojos, para que pueda ver las maravillas de tu ley”. El objetivo principal al leer las Escrituras no es adquirir conocimiento, si no hacernos amigo de Dios, es entender su propósito para nuestras Vidas. Por esto, antes de empezar a leer ese maravilloso Libro, es aconsejable que con sinceridad busquemos respuestas a preguntas como estas: **“¿Por qué estoy aquí en este momento? ¿Qué estoy buscando? ¿Hacia dónde quiero llegar? ¿Qué espera Dios de mí?”**. Entonces, en forma brece, hablarle a Dios y decirle: “Permíteme escuchar tu voz ahora que voy a leer tu Palabra”.
5. **Una hora y lugar específico.** Un secreto que lo ayudará a extraer el máximo beneficio del estudio de la Biblia, es apartar una hora del día y un lugar específico para este ejercicio. Las horas de la mañana son las mejores. Puede ser en la sala, o en algún lugar preferido y sobre todo tranquilo. Asegúrese que, tanto el momento como el lugar le permitan sentirse cómodo, libre de cansancio, preocupaciones y distracciones.

**¿Cómo empezar a estudiar?** No lea con prisa, sino con atención. El objetivo no es solo terminar la lectura programada, sino entender aquello que está escrito. Sino entiende vuelva a leer el texto


seleccionado. Trate de entender el contexto de aquello que está leyendo. Para ayudar en el entendimiento de la Biblia.

- **Busque respuestas para preguntas simples, tales como:** ¿Quién está hablando? ¿A quién? ¿Por qué? ¿Cuándo y dónde ocurre el hecho? Y finalmente, ¿este texto puede ser aplicado a mi vida?
- **Observe que tipo de texto está usted estudiando.** ¿Es una historia? ¿Es una parábola? ¿Es una poesía? Si el texto estuviese enseñando una doctrina específica, como por ejemplo, la segunda venida de Jesús, trate de estudiar todos los textos que hablan acerca de esta misma doctrina.
- **Busque aclarar los textos difíciles con sus paralelos más fáciles.** Por ejemplo: Compare los que dice Mateo, en relación a un tema, con lo que dicen los otros evangelios de ese mismo tema. Analizar todo el contexto facilitará su comprensión.


Adopte un método sistemático y continuo de lectura (Lucas 24:27; Isaías 28:10).

### BUENAS HERRAMIENTAS PARA EL ESTUDIO DE LA BIBLIA


Matthew Henry  
comentario Bíblico




Moody Comentario  
Bíblico




William McDonald  
Comentario Bíblico



Diccionario Bíblico  
Mundo Hispano



Diccionario Hebreo  
Bíblico



Concordancia Temática  
de la Biblia

